



EXPERT
JARDIN

FORFAITS
ENTRETIEN

NOS EXPERTS S'OCCUPENT
DE VOTRE MATÉRIEL !



 www.expertjardin.com

 EXPERTJARDIN



TONDEUSE THERMIQUE

FORFAIT OPTIMUM
16 POINTS DE CONTRÔLE
99€ EN BASSE TTC SAISON
125€ EN HAUTE TTC SAISON

FORFAIT BASIC
11 POINTS DE CONTRÔLE
65€ EN BASSE TTC SAISON
89€ EN HAUTE TTC SAISON

FORFAIT PREMIUM
21 POINTS DE CONTRÔLE
129€ EN BASSE TTC SAISON
159€ EN HAUTE TTC SAISON



FORFAIT VIDANGE
6 POINTS DE CONTRÔLE

- NETTOYAGE RAPIDE
- VIDANGE MOTEUR
- NETTOYAGE FILTRE À AIR
- MISE EN ROUTE
- VÉRIFICATION DES LAMES

+ EN OPTION : REMPLACEMENT DU FILTRE À HUILE
FV02 **45€ TTC**

	BASIC FTC1	OPTIMUM FTC2	PRÉMIUM FTC3
Changement de l'huile moteur	✓	✓	✓
Contrôle du système de traction (selon modèle)	✓	✓	✓
Contrôle des systèmes de sécurité	✓	✓	✓
Contrôle de l'embrayage et/ou du frein de lame	✓	✓	✓
Vérification, affûtage et équilibrage de la lame	✓	✓	✓
Contrôle et réglage du régime moteur	✓	✓	✓
Contrôle des fixations	✓	✓	✓
Mise en route et essais	✓	✓	✓
Contrôle et nettoyage de la bougie d'allumage	✓	✓	
Contrôle et nettoyage du filtre à air	✓	✓	
Nettoyage rapide (1)	✓		
Nettoyage complet (1)		✓	✓
Démontage des roues, nettoyage et graissage des axes et cliquets		✓	✓
Réglage de la carburation		✓	✓
Vérification et réglage des câbles		✓	✓
Nettoyage du pare étincelles (selon modèle)		✓	✓
Vérification de la corde de lanceur		✓	✓
Remplacement de la bougie d'allumage			✓
Remplacement du filtre à air et du préfiltre (selon modèle)			✓
Remplacement du filtre à carburant (selon modèle)			✓
Vidange et nettoyage du réservoir de carburant			✓
Alimentation en carburant stabilisé longue durée			✓
Contrôle du circuit carburant complet			✓
Contrôle et graissage du système de hauteur de coupe			✓

(1) Possibilité de supplément selon état.

CONSEIL DE L'EXPERT

Pour prolonger la durée de vie de votre tondeuse, il est nécessaire d'effectuer un entretien annuel afin de vérifier en outre l'état du système de coupe ainsi que celui du moteur.

Il est également indispensable d'effectuer un entretien régulier en nettoyant la machine après chaque utilisation et en veillant à la lubrification des pièces mobiles afin d'éviter l'encrassement par les saletés et les résidus du tonte et la corrosion qui réduisent considérablement les performances de la tondeuse.





FORFAITS ENTRETIEN

ROBOT TONDEUSE

FORFAIT SERENITE
13 POINTS DE CONTRÔLE
299€ TTC

FORFAIT OPTIMUM
10 POINTS DE CONTRÔLE
159€ TTC

FORFAIT BASIC
8 POINTS DE CONTRÔLE
89€ TTC

FORFAIT PREMIUM
11 POINTS DE CONTRÔLE
199€ TTC

	BASIC FRB6	OPTIMUM FRB7	PRÉMIUM FRB8	SÉRÉNITÉ FRB9
Nettoyage rapide (1)	✓			
Nettoyage complet (1)		✓	✓	✓
Contrôle visuel suivant le plan de service	✓	✓	✓	✓
Contrôle des composants électriques	✓	✓	✓	✓
Contrôle des composants mécaniques	✓	✓	✓	✓
Ouverture du robot pour contrôle d'étanchéité		✓	✓	✓
Mise à jour du logiciel (si nécessaire)	✓	✓	✓	✓
Contrôle complet de la batterie	✓	✓	✓	✓
Remplacement du jeu de couteaux ou de la lame		✓	✓	✓
Mise en route et essais	✓	✓	✓	✓
Remise du rapport de test et révision	✓	✓	✓	✓
Hivernage et entretien de la batterie			✓	✓
Prise en charge et remise en route à domicile				✓
Priorité pour prise en charge sous 48H maxi après votre appel <small>L'intervention elle-même est facturée selon nos conditions normales</small>				✓



(1) Possibilité de supplément selon état.

CONSEIL DE L'EXPERT

L'entretien de votre gazon est important mais celui de votre robot tondeuse l'est également. Il permet d'assurer la qualité de la tonte ainsi que la longévité de votre équipement.

Ainsi, en plus de l'entretien annuel préconisé, il vous est vivement conseillé de réaliser, après chaque séance de tonte, un nettoyage intérieur et extérieur du carter ainsi que des roues avec une brosse adaptée ou une soufflette afin de retirer les résidus de tonte. Vous pouvez finaliser cet entretien en pulvérisant un lubrifiant hydrofuge pour éviter la corrosion et empêcher que les brins d'herbe coupés restent accrochés à la coque de votre robot.

Pendant, l'hiver, il est indispensable de ranger votre robot et sa base dans un lieu à l'abri du gel.

Comparés aux tondeuses traditionnelles, les robots tondeuses ont une mécanique très simple qui exige peu d'entretien. Il faut cependant réaliser les vérifications et l'entretien minimum que requiert ce type de machines.





FORFAITS ENTRETIEN

AUTOPORTÉE

	BASIC	OPTIMUM	PRÉMIUM
	FAP1	FAP2	FAP3
FORFAIT OPTIMUM 20 POINTS DE CONTRÔLE 165€ EN BASSE SAISON 195€ EN HAUTE SAISON			
FORFAIT BASIC 14 POINTS DE CONTRÔLE 109€ EN BASSE SAISON 139€ EN HAUTE SAISON			
Changeement de l'huile moteur	✓	✓	✓
Vérification, affûtage et équilibrage de(s) lame(s)	✓	✓	✓
Contrôle des systèmes de sécurité et des freins	✓	✓	✓
Contrôle de(s) courroie(s) de transmission	✓	✓	✓
Contrôle des pneus (état - pression)	✓	✓	✓
Contrôle de l'embrayage et du frein de lame	✓	✓	✓
Contrôle et réglage du régime moteur	✓	✓	✓
Contrôle et calage de(s) courroie(s) d'entraînement de lame(s)	✓	✓	✓
Contrôle de toutes les fixations	✓	✓	✓
Graissage général	✓	✓	✓
Mise en route et essais	✓	✓	✓
Contrôle et nettoyage bougie(s) d'allumage	✓	✓	
Contrôle et nettoyage filtre(s) à air	✓	✓	
Nettoyage rapide (1)	✓		
Nettoyage complet (1)		✓	✓
Remplacement du filtre à huile (selon modèle)		✓	✓
Réglage de la carburation		✓	✓
Contrôle du système complet de transmission		✓	✓
Contrôle des commandes		✓	✓
Contrôle circuit carburant complet		✓	✓
Entretien de la batterie (niveau - état des connexions)		✓	✓
Remplacement bougie(s) d'allumage			✓
Remplacement du filtre à air			✓
Démontage des roues, nettoyage et graissage des axes			✓
Remplacement du filtre à carburant (selon modèle)			✓
Vidange et nettoyage du réservoir de carburant			✓
Alimentation en carburant stabilisé longue durée			✓
Recharge de la batterie + Contrôle du circuit électrique de charge			✓
Réglage piqué du plateau de coupe			✓

FORFAIT PREMIUM
26 POINTS DE CONTRÔLE
249€ EN BASSE SAISON
289€ EN HAUTE SAISON

FORFAIT VIDANGE
6 POINTS DE CONTRÔLE

- NETTOYAGE RAPIDE
- VIDANGE MOTEUR
- NETTOYAGE FILTRE À AIR
- MISE EN ROUTE
- REMPLACEMENT DU FILTRE À HUILE
- VÉRIFICATION DES LAMES

FV01
85€ TTC

CONSEIL DE L'EXPERT

Lors de l'hivernage de votre machine, n'oubliez pas de débrancher sa batterie afin d'être certain de pouvoir redémarrer au printemps.



(1) Possibilité de supplément selon état.



FORFAITS ENTRETIEN

RIDER

FORFAIT BASIC
14 POINTS DE CONTRÔLE
109€ EN BASSE SAISON
139€ EN HAUTE SAISON

FORFAIT OPTIMUM
22 POINTS DE CONTRÔLE
175€ EN BASSE SAISON
209€ EN HAUTE SAISON

FORFAIT PREMIUM
28 POINTS DE CONTRÔLE
275€ EN BASSE SAISON
309€ EN HAUTE SAISON

FORFAIT VIDANGE
6 POINTS DE CONTRÔLE

- NETTOYAGE RAPIDE
- VIDANGE MOTEUR
- NETTOYAGE FILTRE À AIR
- MISE EN ROUTE
- REMPLACEMENT DU FILTRE À HUILE
- VÉRIFICATION DES LAMES

FV01 **85€ TTC**

	BASIC FR01	OPTIMUM FR02	PRÉMIUM FR03
Changement de l'huile moteur	✓	✓	✓
Vérification, affûtage et équilibrage de(s) lame(s)	✓	✓	✓
Contrôle des systèmes de sécurité et des freins	✓	✓	✓
Contrôle de la courroie de transmission	✓	✓	✓
Contrôle des pneus (état - pression)	✓	✓	✓
Contrôle de l'embrayage et du frein de lame	✓	✓	✓
Contrôle et réglage du régime moteur	✓	✓	✓
Contrôle et calage de(s) courroie(s) d'entraînement de lame(s)	✓	✓	✓
Contrôle de toutes les fixations	✓	✓	✓
Graissage général	✓	✓	✓
Mise en route et essais	✓	✓	✓
Contrôle et nettoyage bougie(s) d'allumage	✓	✓	✓
Contrôle et nettoyage filtre(s) à air	✓	✓	✓
Nettoyage rapide (1)	✓		
Remplacement du filtre à huile (selon modèle)		✓	✓
Réglage de la carburation		✓	✓
Contrôle et réglage de la synchronisation des transmissions (modèle AWD)		✓	✓
Contrôle, réglage et graissage des éléments de direction (chaîne, câbles, ...)		✓	✓
Contrôle des commandes		✓	✓
Nettoyage de la ventilation moteur		✓	✓
Nettoyage complet (1)		✓	✓
Contrôle circuit de carburant complet		✓	✓
Entretien de la batterie (niveau - état des connexions)		✓	✓
Remplacement bougie(s) d'allumage			✓
Remplacement du filtre à air			✓
Démontage des roues, nettoyage et graissage des axes			✓
Remplacement du filtre à carburant (selon modèle)			✓
Vidange et nettoyage du réservoir de carburant			✓
Alimentation en carburant stabilisé longue durée			✓
Recharge de la batterie + Contrôle du circuit électrique de charge			✓
Réglage piqué du plateau de coupe			✓

(1) Possibilité de supplément selon état.



MOTOBINEUSE

FORFAIT OPTIMUM
12 POINTS DE CONTRÔLE
99€ EN BASSE SAISON TTC

FORFAIT BASIC
10 POINTS DE CONTRÔLE
65€ EN BASSE SAISON TTC
89€ EN HAUTE SAISON TTC

FORFAIT PREMIUM
15 POINTS DE CONTRÔLE
129€ EN BASSE SAISON TTC

125€ EN HAUTE SAISON TTC

159€ EN HAUTE SAISON TTC

FORFAIT VIDANGE
4 POINTS DE CONTRÔLE

- NETTOYAGE RAPIDE
- VIDANGE MOTEUR
- NETTOYAGE FILTRE À AIR
- MISE EN ROUTE

FV03 **39€ TTC**



	BASIC MT01	OPTIMUM MT02	PRÉMIUM MT03
Changement de l'huile moteur	✓	✓	✓
Contrôle du lanceur	✓	✓	✓
Contrôle visuel du boîtier de transmission	✓	✓	✓
Contrôle de toutes les fixations	✓	✓	✓
Contrôle de la courroie et du tendeur	✓	✓	✓
Contrôle de l'état des outils	✓	✓	✓
Mise en route et essais	✓	✓	✓
Contrôle et nettoyage de la bougie d'allumage	✓	✓	
Contrôle et nettoyage filtre(s) à air	✓	✓	
Nettoyage rapide (1)	✓		
Vérification et réglage des câbles		✓	✓
Contrôle du régime moteur		✓	✓
Nettoyage complet (1)		✓	✓
Remplacement de la bougie			✓
Remplacement du filtre à air			✓
Vidange et nettoyage du réservoir de carburant			✓
Alimentation en carburant stabilisé longue durée			✓
Graissage des câbles			✓

(1) Possibilité de supplément selon état.

CONSEIL DE L'EXPERT

L'entretien de votre motobineuse est indispensable afin de garder votre matériel en bon état de marche mais surtout pour votre sécurité ! En plus de l'entretien annuel, il est recommandé de nettoyer l'intérieur et l'extérieur des carters ainsi que le châssis de votre motoculteur après chaque utilisation.

Tout d'abord, veillez à ce que le moteur soit bien éteint et le fil de bougie débranché pour les modèles thermiques et le câble d'alimentation déconnecté pour les modèles électriques. Ensuite, basculez celui-ci vers l'arrière avec les poignées reposant au sol (Ne le mettez pas sur le côté, cela risquerait d'abîmer les fraises). Afin d'éviter tout risque de coupure, il est indispensable de porter des gants avant toute manipulation.

Vous pouvez ainsi procéder au nettoyage de l'intérieur du carter à l'aide d'un bâton en bois ou en plastique pour retirer les mottes de terre. Ensuite, vous pourrez retirer les résidus de terre à l'aide d'un jet d'eau ou d'un nettoyeur haute-pression, sans oublier de nettoyer la ou les roues en même temps !

Après séchage, pulvériser un lubrifiant hydrofuge afin d'éviter la corrosion de votre motobineuse.



TRONÇONNEUSE


FORFAIT OPTIMUM
15 POINTS DE CONTRÔLE
75€ EN BASSE SAISON
TTC

89€ EN HAUTE SAISON
TTC

FORFAIT BASIC
12 POINTS DE CONTRÔLE
55€ EN BASSE SAISON
TTC
69€ EN HAUTE SAISON
TTC

FORFAIT PREMIUM
20 POINTS DE CONTRÔLE
129€ EN BASSE SAISON
TTC

149€ EN HAUTE SAISON
TTC



	BASIC FTR1	OPTIMUM FTR3	PRÉMIUM FTR2
Affûtage de la chaîne	✓	✓	✓
Réglage de la carburation	✓	✓	✓
Contrôle et nettoyage du filtre à air (1)	✓	✓	✓
Contrôle de l'embrayage et du pignon de chaîne	✓	✓	✓
Contrôle, nettoyage et graissage du guide de chaîne	✓	✓	✓
Contrôle du frein de chaîne	✓	✓	✓
Contrôle du lanceur	✓	✓	✓
Contrôle du débit d'huile de chaîne	✓	✓	✓
Contrôle de l'état des silentblocs	✓	✓	✓
Mise en route et essais	✓	✓	✓
Nettoyage rapide (2)	✓	✓	
Nettoyage complet (2)			✓
Contrôle de la compression du moteur		✓	✓
Remplacement de la bougie + Contrôle de l'allumage		✓	✓
Remplacement de la crépine d'essence		✓	✓
Remplacement du filtre à air		✓	✓
Nettoyage du carburateur aux ultrasons (avec dépose et repose)			✓
Remplacement des joints de carburateur + membrane			✓
Vidange et nettoyage du réservoir de carburant			✓
Alimentation en carburant stabilisé prêt à l'emploi			✓
Remplissage réservoir d'huile de chaîne			✓

(1) La majorité des filtres à air étant lavables, le remplacement du filtre à air papier sera à vendre en sus. (2) Possibilité de supplément selon état.

CONSEIL DE L'EXPERT

Avant de parler d'entretien, nous vous rappelons qu'il est important d'examiner votre tronçonneuse avant de la démarrer : la tension de la chaîne ne doit être ni trop tendu, ni trop lâche et le frein doit être fonctionnel. Vérifiez également les niveaux d'essence et d'huile ! Enfin, après chaque utilisation, d'ultimes recommandations sont à prendre en compte pour garantir la bonne marche de l'outil sur le long terme :

- Faites refroidir la machine progressivement,
- Desserrez la chaîne,
- Nettoyez bien l'outil : sorties d'huile, cylindre, filtre à air,...
- Stockez votre outil dans un endroit frais et sec.

Tous ces éléments garantiront longévité et performance à votre machine.





FORFAITS ENTRETIEN

TAILLE-HAIE

FORFAIT OPTIMUM
11 POINTS DE CONTRÔLE
75€ EN BASSE SAISON TTC


89€ EN HAUTE SAISON TTC

FORFAIT BASIC
9 POINTS DE CONTRÔLE
55€ EN BASSE SAISON TTC

69€ EN HAUTE SAISON TTC

FORFAIT PREMIUM
18 POINTS DE CONTRÔLE
155€ EN BASSE SAISON TTC

169€ EN HAUTE SAISON TTC



	BASIC FTH1	OPTIMUM FTH2	PRÉMIUM FTH3
Contrôle et graissage du boîtier de renvoi d'angle	✓	✓	✓
Contrôle du lanceur	✓	✓	✓
Contrôle du système d'allumage	✓	✓	✓
Contrôle de l'état des silentblocs	✓	✓	✓
Contrôle et nettoyage du filtre à air (1)	✓		
Réglage du jeu de lamier	✓	✓	✓
Réglage de la carburation	✓	✓	✓
Mise en route et essais	✓	✓	✓
Nettoyage rapide (2)	✓	✓	
Nettoyage complet (2)			✓
Remplacement du filtre à air		✓	✓
Remplacement de la bougie		✓	✓
Remplacement de la crépine d'essence		✓	✓
Contrôle, nettoyage et affûtage du lamier			✓
Contrôle de l'embrayage			✓
Contrôle de la compression du moteur			✓
Nettoyage du carburateur aux ultrasons (avec dépose et repose)			✓
Remplacement des joints du carburateur et des membranes			✓
Vidange et nettoyage du réservoir de carburant et de la crépine			✓
Alimentation en carburant stabilisé prêt à l'emploi			✓

(1) La majorité des filtres à air étant lavables, le remplacement du filtre à air papier sera à vendre en sus. - (2) Possibilité de supplément selon état.

CONSEIL DE L'EXPERT

Après chaque utilisation, ayez les bons réflexes :

- Nettoyez la barre de coupe à l'aide d'une brosse souple afin d'éliminer les débris éventuels. Puis avec de l'alcool à brûler, ôtez les résidus collants de sève. L'alcool agit en outre comme un désinfectant et évite la propagation des maladies d'une plante à l'autre.
- Graissez ensuite les lames et le rail de guidage avec une huile spécifique afin de faciliter leur glissement tout en limitant le frottement et la déperdition de puissance.
- Vérifiez après chaque usage que les boulons maintenant les lames sont tous en place, et n'ont pas pris de jeu. Auquel cas, resserrerz-les modérément sans les bloquer.
- Rangez ensuite votre taille-haie dans son fourreau de protection.



Ces gestes quotidiens permettront à votre outil de durer dans le temps et d'être efficace.

DÉBROUSSAILLEUSE

FORFAIT OPTIMUM
11 POINTS DE CONTRÔLE
75€ EN BASSE SAISON TTC

89€ EN HAUTE SAISON TTC

FORFAIT BASIC
9 POINTS DE CONTRÔLE
55€ EN BASSE SAISON TTC
69€ EN HAUTE SAISON TTC

FORFAIT PREMIUM
16 POINTS DE CONTRÔLE
129€ EN BASSE SAISON TTC
149€ EN HAUTE SAISON TTC



Contrôle de l'outil de coupe + Recharge en fil nylon (selon modèle)

Graissage du renvoi d'angle et contrôle

Contrôle de l'état du déflecteur de protection

Contrôle du lanceur

Contrôle du système d'allumage

Contrôle et nettoyage du filtre à air (1)

Réglage de la carburation

Mise en route et essais

Nettoyage rapide (2)

Nettoyage complet (2)

Remplacement du filtre à air

Remplacement de la bougie

Remplacement de la crépine d'essence

Contrôle de l'embrayage

Nettoyage du carburateur aux ultrasons (avec dépose et repose)

Remplacement des joints de carburateur et des membranes

Vidange et nettoyage du réservoir de carburant et de la crépine

Alimentation en carburant stabilisé prêt à l'emploi


	BASIC	OPTIMUM	PRÉMIUM
	FDB1	FDB2	FDB3
Contrôle de l'outil de coupe + Recharge en fil nylon (selon modèle)	✓	✓	✓
Graissage du renvoi d'angle et contrôle	✓	✓	✓
Contrôle de l'état du déflecteur de protection	✓	✓	✓
Contrôle du lanceur	✓	✓	✓
Contrôle du système d'allumage	✓	✓	✓
Contrôle et nettoyage du filtre à air (1)	✓		
Réglage de la carburation	✓	✓	✓
Mise en route et essais	✓	✓	✓
Nettoyage rapide (2)	✓	✓	
Nettoyage complet (2)			✓
Remplacement du filtre à air		✓	✓
Remplacement de la bougie		✓	✓
Remplacement de la crépine d'essence		✓	✓
Contrôle de l'embrayage			✓
Nettoyage du carburateur aux ultrasons (avec dépose et repose)			✓
Remplacement des joints de carburateur et des membranes			✓
Vidange et nettoyage du réservoir de carburant et de la crépine			✓
Alimentation en carburant stabilisé prêt à l'emploi			✓

(1) La majorité des filtres à air étant lavables, le remplacement du filtre à air papier sera à vendre en sus. - (2) Possibilité de supplément selon état.

CONSEIL DE L'EXPERT

Prenez de bonnes habitudes en entretenant régulièrement votre débroussailleuse afin de garantir son bon fonctionnement :

- Nettoyez votre matériel à l'aide d'un chiffon.
- Videz le réservoir et faites tourner votre machine au ralenti, jusqu'à ce que le moteur cale. (Si vous utilisez du carburant prêt à l'emploi vous pouvez le laisser).
- Contrôlez la bougie : les électrodes doivent être de couleur brun-café. Si ce n'est pas le cas, nettoyez la bougie ou remplacez-la.
- Démontez les outils en métal, nettoyez-les et ajoutez un produit antirouille. Pensez à les faire affûter de temps à autre.
- Plongez vos fils de coupe dans de l'eau 2 à 3 jours avant leur utilisation afin de conserver toute leur élasticité.
- Rangez votre débroussailleuse dans un endroit sec, l'idéal étant de la pendre moteur vers le haut pour gagner de la place.



SOUFFLEUR

FORFAIT OPTIMUM
11 POINTS DE CONTRÔLE
75€ TTC EN BASSE SAISON*

89€ TTC EN HAUTE SAISON*

FORFAIT BASIC
9 POINTS DE CONTRÔLE
55€ TTC EN BASSE SAISON*

69€ TTC EN HAUTE SAISON*

FORFAIT PREMIUM
16 POINTS DE CONTRÔLE
129€ TTC EN BASSE SAISON*

149€ TTC EN HAUTE SAISON*



	BASIC FSO1	OPTIMUM FSO2	PRÉMIUM FSO3
Contrôle du lanceur	✓	✓	✓
Contrôle et réglage de la commande d'accélérateur	✓	✓	✓
Contrôle des ailettes de ventilation	✓	✓	✓
Contrôle du système d'allumage	✓	✓	✓
Contrôle de l'état des silentbloccs	✓	✓	✓
Contrôle et nettoyage du filtre à air (1)	✓		
Réglage de la carburation	✓	✓	✓
Mise en route et essais	✓	✓	✓
Nettoyage rapide (2)	✓	✓	
Nettoyage complet (2)			✓
Remplacement du filtre à air		✓	✓
Remplacement de la bougie		✓	✓
Remplacement de la crépine d'essence		✓	✓
Contrôle de la compression du moteur			✓
Nettoyage du carburateur aux ultrasons (avec dépose et repose)			✓
Remplacement des joints de carburateur et des membranes			✓
Vidange et nettoyage du réservoir de carburant et de la crépine			✓
Alimentation en carburant stabilisé prêt à l'emploi			✓

(1) La majorité des filtres à air étant lavables, le remplacement du filtre à air papier sera à vendre en sus. - (2) Possibilité de supplément selon état.

CONSEIL DE L'EXPERT

Afin que votre souffleur puisse assurer l'entretien de votre jardin pendant de longues années, il faut l'entretenir correctement. Après chaque utilisation, que vous utilisiez un souffleur thermique ou électrique, il convient de veiller à enlever tous les débris de feuilles et la poussière contenus dans l'embout de soufflage, mais également sur les autres parties de l'appareil. Pour les modèles thermiques, le filtre à air doit être nettoyé après 5 heures d'utilisation. Pour cela, il suffira de le laver avec de l'eau tiède savonneuse. Il faudra aussi le remplacer au plus tard après 12 mois. Lorsque vous n'utilisez pas votre souffleur thermique pendant plusieurs semaines, il est très important de vider le réservoir. Un carburant stocké pendant plus de 3 semaines peut en effet altérer plus rapidement le moteur de votre souffleur. Veillez aussi à conserver votre l'appareil dans un endroit sec et protégé de la chaleur et de la poussière.



DIVERS

PRISE EN CHARGE

DIAG INCLUS

Matériel portatif **30 €^{TTC}**

Tondeuse à conducteur marchand et Motobineuse **40 €^{TTC}**

Tondeuse autoportée **50 €^{TTC}**

MOTEUR

Nettoyage ultrason carburateur démonté **22 €^{TTC}**

Charge + Test batterie **5 €^{TTC}**

Test bobine d'allumage **6 €^{TTC}**

Réglage carburateur **12 €^{TTC}**

Réparation lanceur avec corde (autres pièces en sus) **22 €^{TTC}**

ROUES

Réparation roue (autres pièces en sus) **25 €^{TTC}**

Anti-crevaison roue AV (uniquement Tubeless et Autoportée) Forfait réparation roue + **10 €^{TTC}**

Anti-crevaison roue AR (uniquement Tubeless) Forfait réparation roue + **15 €^{TTC}**

GARDIENAGE

Frais par jour* **2 €^{TTC}**

* à partir du 15^e jour après la fin des travaux.

MAIN D'OEUVRE

Taux horaire (le temps passé est arrondi au 1/4 d'heure supérieur)

Plaisance (mat. essence) **57,60 €^{TTC}**

Professionnel (mat. diesel et quad) **66 €^{TTC}**

Spécialisé Robot et Batterie **72 €^{TTC}**

- Les devis sont payants, validité d'un mois à compter de l'accord du client.
- Les ordres de réparation doivent impérativement être signés par le client.
- Un acompte de 30% du montant des réparations sera exigé pour les travaux supérieurs à 500 €
- Tout dépassement d'échéance fera l'objet de facturation d'intérêts de retard au taux en vigueur (Loi de modernisation de l'économie "loi LME 2008-776" du 04/08/2008)

AFFÛTAGE

Affûtage - Équilibrage lame démontée **10 €^{TTC}**

Affûtage - Équilibrage lame sur machine **16 €^{TTC}**

Affûtage chaîne démontée **10 €^{TTC}**

Affûtage chaîne sur machine **15 €^{TTC}**

Affûtage lamier HSA25 **12 €^{TTC}**

Affûtage lamier simple **29 €^{TTC}**

Affûtage lamier double **45 €^{TTC}**

Affûtage lame banc de scie **36 €^{TTC}**

Affûtage lame banc de scie carbure **57 €^{TTC}**

CHAÎNE

Réparation chaîne de tronçonneuse démontée **5 €^{TTC}**

Réparation chaîne de tronçonneuse montée **9 €^{TTC}**

Rectification guide **6 €^{TTC}**

NETTOYAGE

Matériel portatif **15 €^{TTC}**

Tondeuse **20 €^{TTC}**

Tondeuse autoportée ou Matériel Pro **40 €^{TTC}**

DÉPLACEMENT

Le prix comprend le temps de transport et de chargement du matériel. Voir le plan des zones en magasin.

ZONE 1 < 35 min **29 €^{TTC}**

ZONE 2 < 55 min **59 €^{TTC}**

ZONE 3 < 1h35 **89 €^{TTC}**

ZONE 4 < 2h15 **129 €^{TTC}**

ZONE 5 < 3h15 **179 €^{TTC}**

HORS ZONE > 3h15 **Prix / temps**



MISE À DISPOSITION
GRATUITE
D'UNE REMORQUE





EXPERT JARDIN

FORFAITS ENTRETIEN

		BASIC	OPTIMUM	PRÉMIUM	SÉRÉNITÉ	VIDANGE
TONDEUSE THERMIQUE	BS	65€	99€	129€		45€
	HS	89€	125€	159€		
ROBOT TONDEUSE		89€	159€	199€	299€	
AUTOPORTÉE	BS	109€	165€	249€		85€
	HS	139€	195€	289€		
RIDERS	BS	109€	175€	275€		
	HS	139€	209€	309€		
MOTOBINEUSE	BS	65€	99€	129€		39€
	HS	89€	125€	159€		
TRONÇONNEUSE	BS	55€	75€	129€		
	HS	69€	89€	149€		
TAILLE-HAIE	BS	55€	75€	155€		
	HS	69€	89€	169€		
DÉBROUSAILLEUSE	BS	55€	75€	129€		
	HS	69€	89€	149€		
SOUFFLEUR	BS	55€	75€	129€		
	HS	69€	89€	149€		

HS - Haute saison du 1^{er} mars au 31 octobre

BS - Basse saison du 1^{er} novembre au 28 février

PROFITEZ D'UNE
REMISE DE **10%** SUR LES PIÈCES
HORS FORFAITS

EN PROGRAMMANT L'ENTRETIEN
DE VOTRE MATÉRIEL EN BASSE SAISON



À VOTRE SERVICE

CONSEIL DE PROS

NEUFS ET OCCASION

PIÈCES DÉTACHÉES

MISE EN ROUTE

LIVRAISON À DOMICILE

ENTRETIEN / RÉPARATION

LOCATION



Près de chez vous !

AUXERRE (SIÈGE SOCIAL)
22 rue des Crots Taupins
89000 PERRIGNY
auxerre@expertjardin.com
Tél : 03 86 46 52 20

AVALLON
ZA Nord la Grande Corvée
89200 AVALLON
avallon@expertjardin.com
Tél : 03 86 34 07 76

DIJON
12 Boulevard du Champ aux Métiers
21800 QUÉTIGNY
dijon@expertjardin.com
Tél : 03 80 48 98 88

NEVERS
38 Boulevard Camille Dagonneau
58640 VARENNES-VAUZELLES
nevers@expertjardin.com
Tél : 03 86 71 65 35

SENS
Les Bas Musats
89100 MALAY-LE-GRAND
sens@expertjardin.com
Tél : 03 86 65 13 14

TROYES REGNAULT
5 rue des Saules
10150 CRENEY-PRÈS-TROYES
troyes@expertjardin.com
Tél : 03 25 80 86 94

BAR-SUR-AUBE REGNAULT
104 Avenue du Général Leclerc
10200 BAR-SUR-AUBE
barsuraube@expertjardin.com
Tél : 03 25 57 47 10

www.expertjardin.com

Expert Jardin